

RADO
SWITZERLAND
presents

INTERCLUB

swisstennis



Rado Interclub

Explications pour l'outil de presse

Rado Interclub 2019

Explications pour l'outil de presse

Avec l'outil de presse spécialement conçu pour vous comme les années passées, vous pouvez composer votre menu personnel de résultats et classements (aussi les résultats des simples et des doubles) de toutes les ligues selon vos besoins (ligues, clubs, etc.).

1. Accès

Pour accéder à l'outil de presse, vous composez:

<https://comp01.swisstennis.ch/ic/servlet/icmPress?Lang=F>

2. Annonce

2.1 Enregistrement

La première fois que vous utilisez l'outil de presse, veuillez-vous enregistrer avec votre nom, le nom du média, etc.



Interclub Login Zone

Votre ID:

Mot de passe:

Si vous n'avez pas encore d'ID et de mot de passe:



Données personnelles

Les champs notés avec * sont obligatoires.

* Nom:

* Prénom:

* Votre ID:

* Mot de passe:

* Vérification du mot de passe:

* E-Mail:

* Nom du media:

Rue, numéro:

NPA, Lieu:

* Téléphone:

Téléfax:

Continuer
Logout

2.2 Login

Pour accéder à l'outil de presse, vous introduisez l'ID et votre mot de passe. Les mots de passe et nr. ID de l'année passée sont disponible mais les ligues/clubs sont à définir à nouveau.

Presse

Calendrier, résultats et classements sélectionnés dans votre profil.

Tous résultats et classements:

Résultats et classements:
du 5 ▼ 3 ▼ 2019
au 11 ▼ 3 ▼ 2019

Définir votre profil (choix par club/centre).
Définir votre profil (choix par ligue).
Modifier vos données personnelles

Votre profil (0 groupes):

Logout

3. Créer/changer la sélection

Vous avez la possibilité d'interroger uniquement les résultats et les classements de vos clubs et ligues souhaités. En cliquant sur les liens correspondants, vous pouvez définir votre profil soit par clubs ou ligues. Votre choix des ligues ou clubs se présente à chaque accès à l'outil de presse et peut être changé ou complété à tout moment.

[Définir votre profil \(choix par club/centre\).](#)
[Définir votre profil \(choix par ligue\).](#)
[Modifier vos données personnelles](#)

Votre profil (4 groupes):

[Gr. 1 \(NLB Messieurs 1\)](#)
[Gr. 2 \(NLB Messieurs 2\)](#)
[Gr. 1 \(NLB Dames 1\)](#)
[Gr. 1 \(NLC Messieurs 1\)](#)

[Logout](#)

4. Sortir des résultats/classements


4.1 Par groupe

- sortir des résultats/classements par date (de - à)
- sortir tous les résultats/classements

Vos résultats avec le classement correspondant sont produits sur le support de votre choix.

4.2 Résultats des simples et des doubles d'une rencontre

Si vous cliquez sur le résultat d'équipes (4a), vous recevrez ainsi les résultats des simples et des doubles pour la rencontre en question.


4b) 

LNC Messieurs - Groupe 1

Résultats:

Tour	Date		
1	5 Mai	Egnach	Dählhölzli BE 2
1	5 Mai	Wiesendangen	Zürich


[Ligue précédente](#)


[Calendrier et résultats](#) 

Classement:

	Pts	Sets
0 Egnach	0	0-0
0 Dählhölzli BE 2	0	0-0
0 Zürich	0	0-0
0 Wiesendangen	0	0-0

Promotion
Relégation

[Groupe suivant](#)
[Ligue suivante](#) 

4a
6:3 

4.3 Aperçu clair de toutes les parties de promotion et de relégation (sous forme d'un tableau)

Si vous cliquez sur le lien groupe suivant/ligue suivante, vous arrivez directement au prochain groupe/ligue. Dans l'aperçu des plans de jeu vous pouvez faire votre recherche. Après vous avez la possibilité d'entrer directement au tableau de promotion et relégation de la ligue en question (lien promotion ou relégation, à droite, à haut). Les tableaux peuvent aussi être imprimés sous forme d'un fichier PDF.

5. Questions

Si vous avez des questions concernant l'outil de presse, adressez-vous pendant la semaine au dépt. Compétition de Swiss Tennis au numéro 032 344 07 51 ou par e-mail interclub@swisstennis.ch.